

Руководство для прохождения независимой оценки знаний профессорско-преподавательского состава медицинских вузов РК

1. Общие положения

1.1 Настоящее руководство разработано для прохождения независимой оценки знаний профессорско-преподавательского состава медицинских вузов в рамках реализации поручения (*пункт 8.2*) Коллегии Министерства Здравоохранения РК от 15 мая 2024 года в РОО «Национальный центр независимой экзаменации» (далее – НЦНЭ).

1.2 Независимой оценке знаний профессорско-преподавательского состава медицинских вузов (далее – Оценка) подлежат Оценка ППС по преподаваемым дисциплинам.

1.3 Оценка проводится на базе организаций образования и науки в области здравоохранения или НЦНЭ по согласованию.

1.4 Оценка проводится на языке по выбору ППС (казахском, русском).

1.5 Оценка осуществляется в один этап (компьютерное тестирование).

Оценка знаний проводится компьютерным тестированием с помощью тестовых вопросов согласно утвержденной спецификации тестов.

1.6 Экзаменационный материал, используемый при проведении независимой оценки знаний профессорско-преподавательского состава медицинских вузов защищается Законом Республики Казахстан от 10 июня 1996 года № 6 «Об авторском праве и смежных правах».

1.7 В случаях неявки ППС на Оценку вне зависимости от причины назначается другая дата прохождения оценки по согласованию с НЦНЭ.

2. Регистрация на оценку

2.1 Регистрация проводится на платформе информационной системе оценки (далее – ИСО): <https://exam.ncie.kz>, с помощью веб-браузеров. Рекомендуемые параметры для полноценного функционирования ИСО:

- 1) стационарный компьютер или ноутбук;
- 2) веб-камера или фронтальная камера ноутбука;
- 3) операционная система Windows версии не ниже 7, 8, 8.1, 10;
- 4) интернет-браузер Google Chrome или Mozilla Firefox последней версии на момент сдачи экзамена;
- 5) наличие постоянного интернет-соединения со скоростью передачи данных не ниже 3 Мбит/сек.

2.2 Для прохождения оценки ППС необходимо произвести по шаговую регистрацию с идентификацией личности преподавателя на сайте: <https://exam.ncie.kz/> согласно инструкции опубликованной на данном сайте заблаговременно до начала оценки (для претендентов ранее незарегистрированных).

3. Организация и проведение оценки знаний (компьютерное тестирование)

3.1 Оценка знаний проводится путем компьютерного тестирования с использованием тестовых вопросов на базе организации образования.

3.1.1 Для преподавателей общеобязательных дисциплин (ООД) предоставляются 50 тестовых вопросов по педагогическим компетенциям. Общая продолжительность компьютерного тестирования составляет 50 минут.

За каждый правильный ответ на тестовый вопрос начисляется 1 балл, неправильный ответ – 0 баллов. Итоговый результат формируется путем суммирования баллов за все правильные ответы.

Результат оценки знаний, считается положительным, если преподаватель ООД набирает пороговый уровень и выше. Пороговый уровень составляет 70% правильных ответов от общего количества тестовых вопросов (35 баллов).

3.1.2 Для преподавателей базовых и профилирующих дисциплин (БД/ПД) предоставляются тесты по каждой дисциплине, состоящие из 100 тестовых вопросов. Тест состоит из двух блоков (первый блок – 80 тестовых вопросов по преподаваемой дисциплине, второй блок – 20 тестовых вопросов по педагогическим компетенциям).

Общая продолжительность компьютерного тестирования для преподавателей БД/ПД составляет 100 минут (1 часа 40 минут).

За каждый правильный ответ на тестовый вопрос начисляется 1 балл, неправильный ответ – 0 баллов. Итоговый результат формируется путем суммирования баллов за все правильные ответы по блокам и результаты оценки будут представлены в виде двух показателей:

- Уровень знаний по преподаваемой дисциплине (первый блок).
- Уровень знаний по педагогическим компетенциям (второй блок)

Для успешного прохождения оценки необходимо набрать не менее 56 баллов (70% правильных ответов от общего количества тестовых вопросов) по первому блоку и 14 баллов (70% правильных ответов от общего количества тестовых вопросов) по второму блоку.

3.2 За соблюдением порядка во время рассадки и самого компьютерного тестирования НЦНЭ назначает своих представителей.

3.3 За обеспечение явки ППС на Оценку и работу технического оснащения компьютерного тестирования отвечают ответственные лица организации образования.

3.4 Для прохождения оценки ППС необходимо явиться на место проведения оценки заблаговременно от назначенного время преподавателю. После рассадки ответственным лицом, претенденту необходимо зайти в свою учетную запись, нажать кнопку «Начать тестирование».

3.5 В случаях неявки претендента в назначенное время на оценку допуск к дальнейшему прохождению оценки рассматривается индивидуально с представителями НЦНЭ.

3.6 Для обеспечения контроля проведения оценки используется прокторинг. Данная технология обеспечивает автоматическую процедуру идентификации личности и дальнейшего допуска к оценке, а также фиксация нарушений, выявленных в ходе оценки с помощью веб-камеры.

3.7 За процессом оценки по веб-камере следит и фиксирует нарушения администратор системы (проктор).

3.8 По завершению компьютерного тестирования результат оценки

знаний без учета апелляции отправляется в личный кабинет преподавателя в ИСО, для организаций образования предоставляется Протокол результатов тестирования. Преподаватели, не принявшие участие в тестировании, в Протоколе результатов тестирования не отображаются.

3.9 Преподаватель вправе подать апелляцию на тестовые вопросы только по техническим причинам непосредственно во время тестирования. Для этого необходимо нажать кнопку «Апелляция» расположенного в нижнем поле экрана и выбрать причину апелляции из предложенных вариантов. После завершения тестирования, на экране отобразится результат тестирования и отмеченные вопросы на апелляцию. Для завершения подачи апелляции необходимо нажать на кнопку «Отправить на апелляцию».

3.10 Для прохождения оценки знаний – компьютерного тестирования, предъявляются следующие **требования:**

К месту проведения оценки знаний:

- 1) свободный от барьеров дизайн, обеспечивающий представителю НЦНЭ неограниченный обзор и беспрепятственный доступ к каждому преподавателю;
- 2) искусственное освещение;
- 3) комфортная температура и вентиляция;
- 4) столы с рабочей поверхностью, имеющей собственную опору и достаточно большой для размещения рабочего компьютера/ноутбука и веб-камеры в соответствии с требованиями к оборудованию, предусмотренных пунктом 2.1 настоящего руководства;
- 5) достаточное пространство для размещения всех преподавателей лицом в одном направлении на расстоянии 1,2 м между ними, так чтобы они не могли ни общаться, ни видеть ответы друг друга;
- 6) низкая шумность;
- 7) расположенные поблизости туалеты;
- 8) место, предназначенное для хранения личных вещей преподавателей во время оценки знаний.

Преподавателю необходимо:

- 1) явиться заблаговременно за 20 минут для прохождения оценки знаний;
- 2) при себе иметь документ, удостоверяющий личности;
- 3) занять место для сдачи оценки знаний согласно рассадке, указанной ответственным лицом НЦНЭ;
- 4) убедиться, что используемое им устройство (компьютер/ноутбук) соответствует техническим требованиям, предусмотренных пунктом 2.1 настоящего руководства;

- 5) авторизоваться в ИСО до начала оценки знаний;
- 6) убедиться, что язык сдачи установлен корректно;
- 7) убедиться в корректной работе веб – камеры стационарного компьютера или фронтальной камеры ноутбука, которая должна быть направлена на лицо преподавателя на всем протяжении оценки (тестирования).

Запрещается:

- проходить оценку группами с использованием одного технического устройства одновременно;

- вносить в помещение и пользоваться посторонними устройствами (сотовыми телефонами, смартфонами, наушники или другие электронные гаджеты) учебной литературой, записями, кроме используемого устройства для тестирования; контактировать с посторонними лицами во время проведения оценки;

- покидать помещение, в котором проводится оценка, до окончания установленного времени без разрешения представителя НЦНЭ;

- **скрывать/закрывать/свертывать окно браузера**, на котором идет тестирование, что приведет к срабатыванию защиты и пользователь будет заблокирован для дальнейшей сдачи оценки знаний (тестирования). В таких случаях результат экзамена обнуляется в ИСО;

- **копирование, распространение экзаменационного материала** любым способом, в том числе путем фото, видео записи, а также использования сторонних программы демонстрации экрана на других устройствах.

4. Заключительные положения

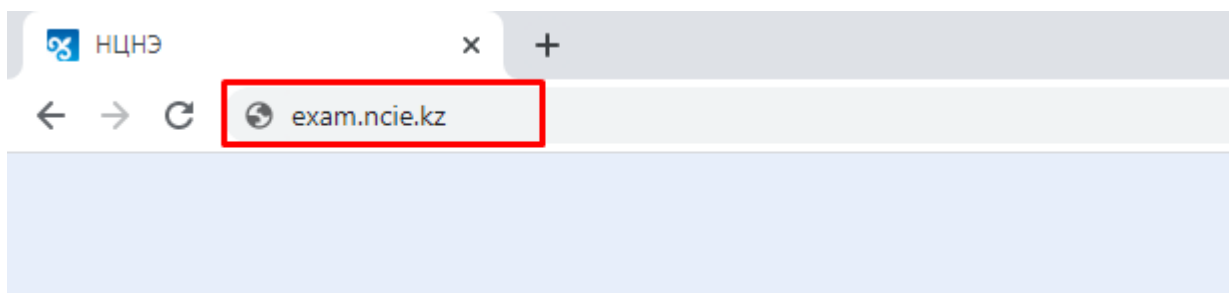
4.1 Преподаватели медицинских вузов, не явившиеся для прохождения оценки, вне зависимости от причины неявки, оценку проходят на базе НЦНЭ в сроки, установленные НЦНЭ по согласованию.

Приложение 2


Инструкция по системе идентификации личности и прокторинг

ВХОД В ИНФОРМАЦИОННУЮ СИСТЕМУ ОЦЕНКИ

1. Откройте браузер (желательно Google Chrome) и в адресной строке введите следующий адрес exam.ncie.kz



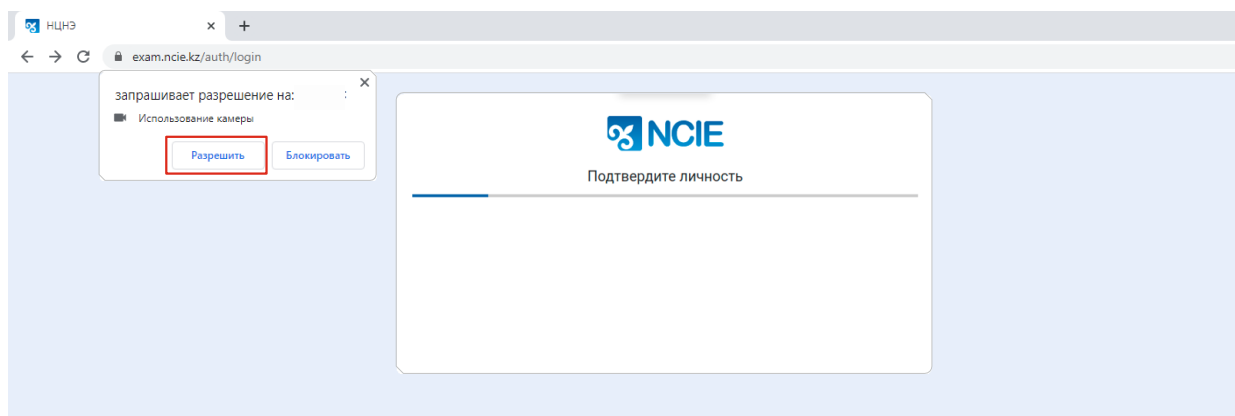
2. В открывшемся окне «Авторизация» введите свой логин и пароль и нажмите кнопку «Войти»



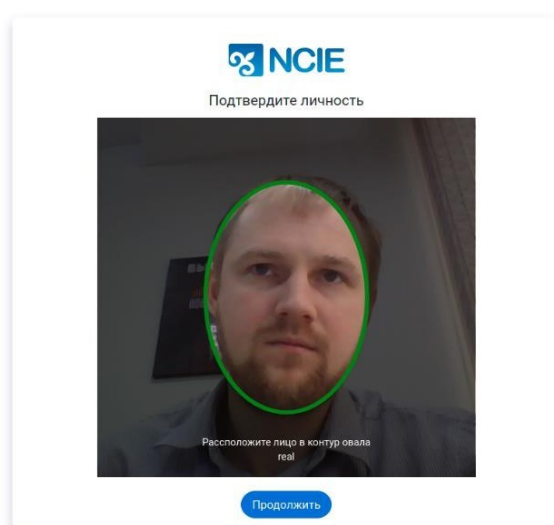
ПЕРВИЧНАЯ ИДЕНТИФИКАЦИЯ ПОСЛЕ ПЕРВОГО ВХОДА НА ПОРТАЛ

После ввода логина и пароля Система начнет автоматический процесс идентификации личности.

3. При первом шаге идентификации личности Система запросит разрешение для использования веб-камеры на вашем персональном компьютере или к фронтальной камере смартфона. Нажмите на «Разрешить».




4. Разместите лицо в появившемся окне, в центре овала, так чтобы контур овал загорелся зеленым цветом и нажмите на кнопку «Продолжить».



5. Далее разместите лицевую сторону документа удостоверяющую личность так чтобы документ полностью поместился в свободную область и нажмите на кнопку «Продолжить».



6. Далее разместите обратную сторону документа удостоверяющую личность так чтобы документ полностью поместился в свободную область и нажмите на кнопку «Продолжить».

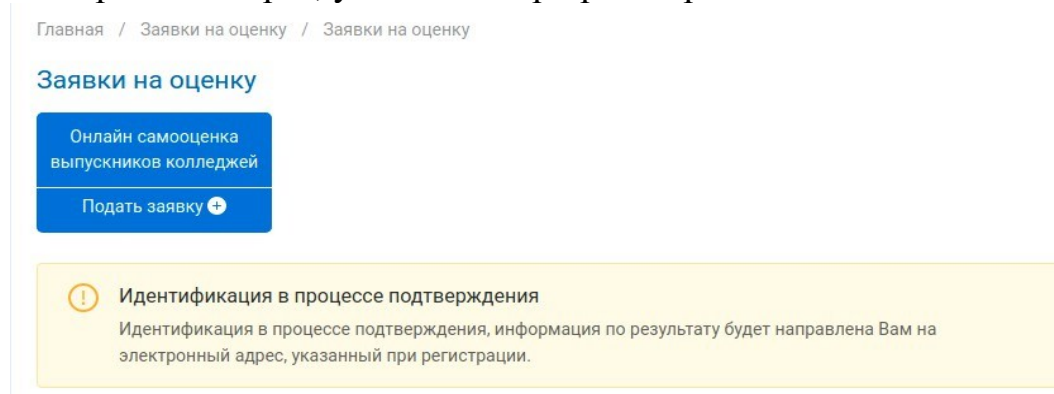


ПРОЦЕСС ПОДТВЕРЖДЕНИЯ ИДЕНТИФИКАЦИИ ЛИЧНОСТИ

При **первичном** входе на портал, на главной странице будет информация о статусе идентификации.

Идентификации в процессе подтверждения

7. После прохождения идентификации специалисты НЦНЭ проверяют приложенные документы, идентифицирующие личность. По результатам проверки претенденту будет направлена информация с результатом проверки на электронный адрес, указанный при регистрации.



Идентификация отклонена

8. В случае отклонения заявки на идентификацию личности специалистом НЦНЭ, претенденту сообщается причина отклонения.

Для прохождения повторной идентификации требуется пройти по ссылке, указанной в описании статуса.

Заявки на оценку

Онлайн самооценка
выпускников колледжей

Подать заявку +



Идентификация отклонена

Идентификация отклонена по причине: **Отсутствует документ на снимке**, для прохождения повторной идентификации пройдите по [ссылке](#).

Идентификация подтверждена

9. В случае успешной идентификации личности т вашей заявки измениться на «Идентификация успешно подтверждена».

После подтверждения идентификации претендент может начать экзамен с пометкой «Требуется идентификация».

Заявки на оценку

Онлайн самооценка
выпускников колледжей

Подать заявку +



Идентификация успешно подтверждена

Идентификация успешно подтверждена

🏠 Лабораторная диагностика (медицинский лаборант)

📅 Дата прохождения 03.12.2020 09:00

👤 Требуется идентификация

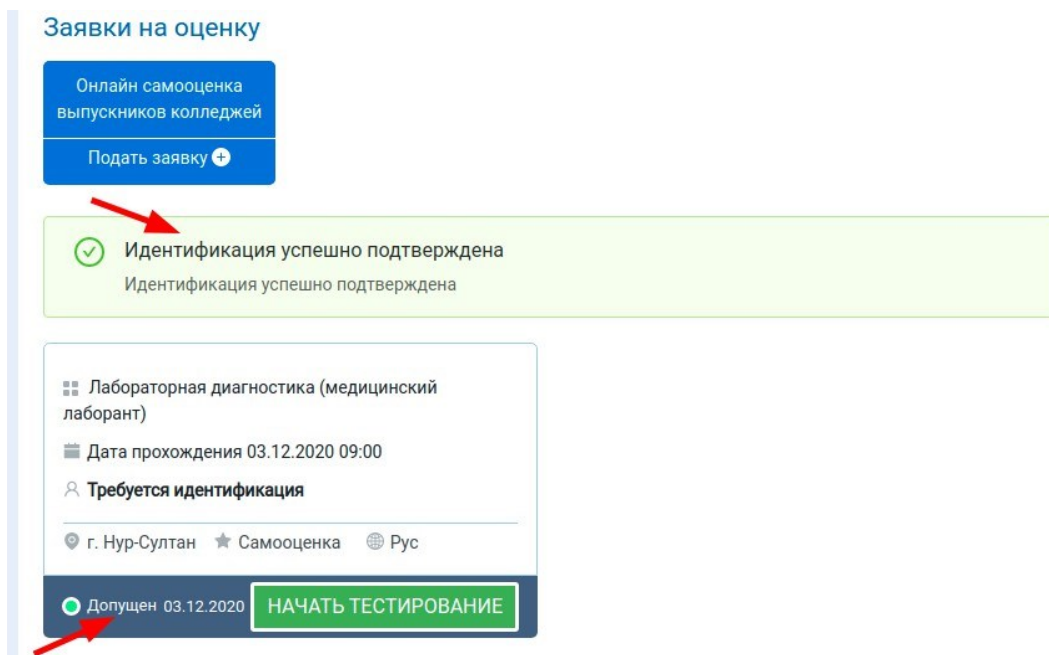
📍 г. Нур-Султан ★ Самооценка 🌐 Рус

🟢 Допущен 03.12.2020

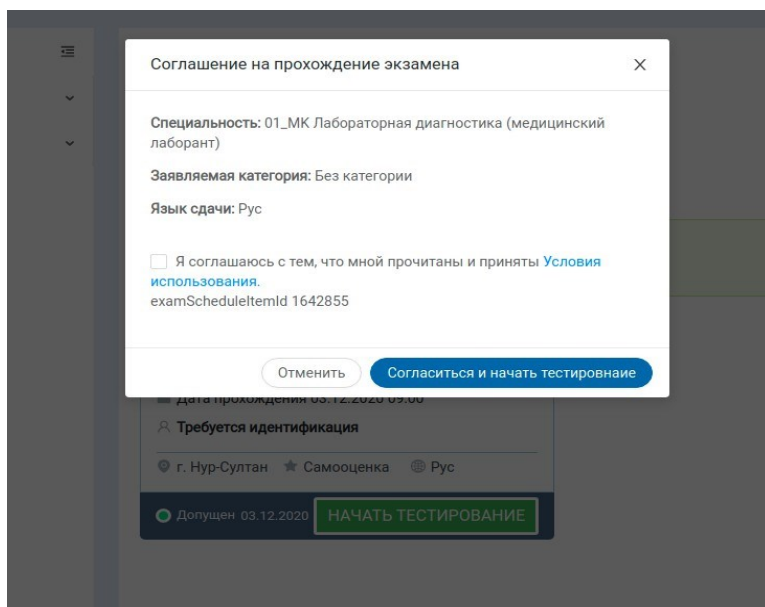
НАЧАТЬ ТЕСТИРОВАНИЕ

ПРОХОЖДЕНИЕ ЭКЗАМЕНА С ИДЕНТИФИКАЦИЕЙ И ПРОКТОРИНГ

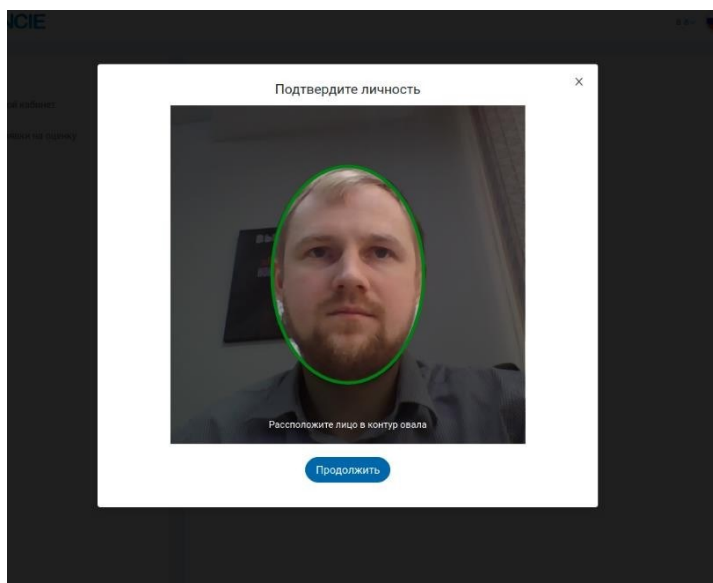
10. Убедитесь, что идентификация подтверждена и статус заявки допущен.



11. Нажмите на кнопку «Начать тестирование». В окне «Соглашение на прохождения экзамена» ознакомьтесь с «Условиями использования», в случае согласия поставьте галочку и нажмите на «Согласиться и начать тестирование».



12. Перед началом тестирования в окне «Подтвердите личность» разместите лицо в появившемся окне, в центре овала, так чтобы контур овал загорелся зеленым цветом и нажмите на кнопку «Продолжить».



! ВАЖНО: Перед началом экзамена убедитесь, что освещение в помещении дневное, источник света не направленна в веб-камеру.

! ВАЖНО: Во время прохождения экзамена Система в режиме он-лайн будет проверять личность экзаменуемого (веб-камера во время экзамена должна быть направлена на претендента), при отлучении претендента, либо появлении постороннего экзамен будет приостановлен. Информация о нарушении будет направлена специалистам НЦНЭ.